





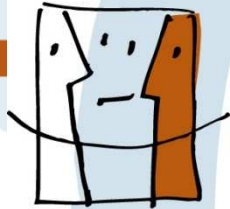


Santé financière

IDHEAP: récapitulatif des résultats pour le canton du Valais

GROUPES D'INDICATEURS	NOTATION SELON LES CRITÈRES IDHEAP
1^{er} groupe : risques pesant sur la santé financière	
Couverture des charges	5.7
Autofinancement de l'investissement net	6.0
Engagements nets supplémentaires	6.0
Poids des intérêts nets	5.8
MOYENNE 1^{er} groupe	5.9
2^{ème} groupe : risques menaçant la qualité de la gestion financière	
Maîtrise des dépenses courantes par habitant	5.9
Effort d'investissement	6.0
Exactitude de la prévision fiscale	5.2
Intérêt moyen de la dette	5.6
MOYENNE 2^{ème} groupe	5.7

- 
 L'objectif est d'analyser la situation financière des collectivités publiques.
- 
 Le 1er groupe d'indicateurs s'intéresse aux risques pesant sur la santé financière (2011)
- 
 Le 2ème groupe renseigne sur les risques menaçant la qualité de la gestion financière (2002 à 2011)
- 
 Les résultats sont évalués sur une échelle allant de 6 (excellente situation) à 1 (mauvaise situation nécessitant des mesures correctives)

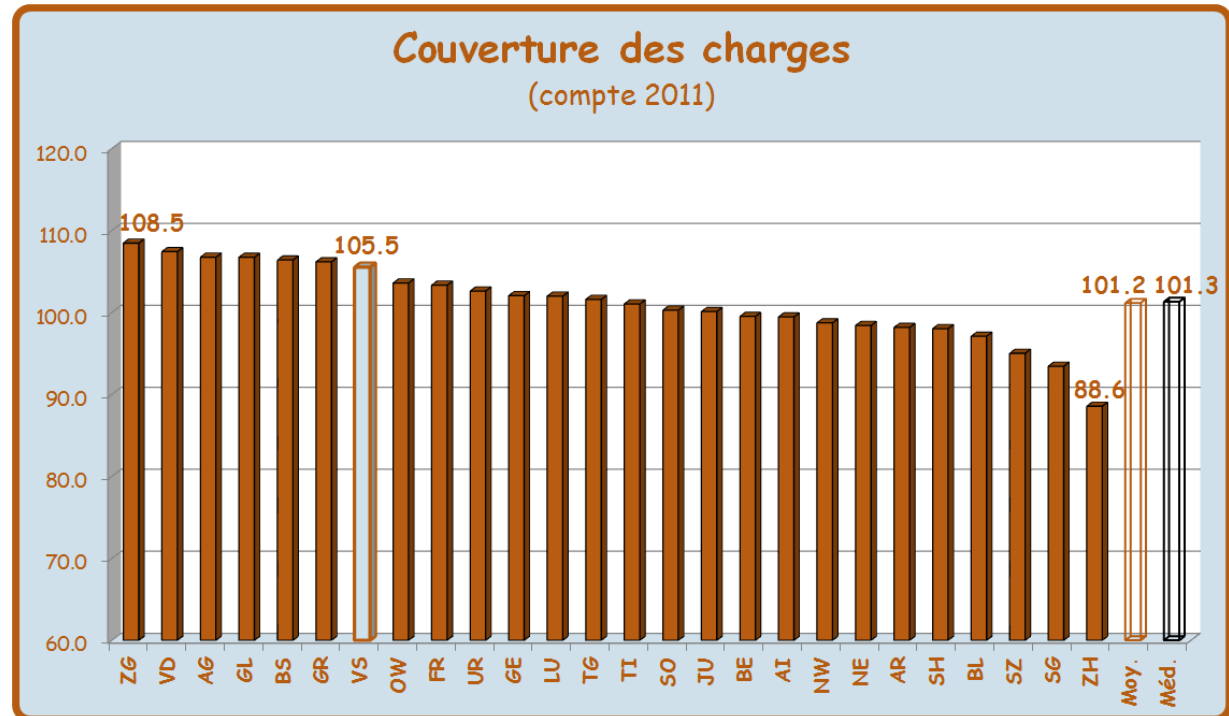


f m e p
z m l p

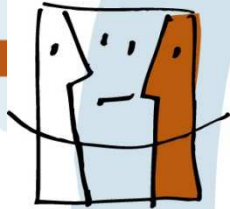


Santé financière

- Médiane: 101.30%
- Moyenne: 101.16%
- Etat du Valais: 105.52%
- Rang: 7/26
- Note VS: ~5.7



- Permet de savoir dans quelle mesure les revenus courants permettent de couvrir les charges courantes
 - un pourcentage entre 100 et 103 correspond à une note de 6
 - au-dessous de 97.5%, la note devient inférieure à 4
 - à partir de 120% la note est également de 4

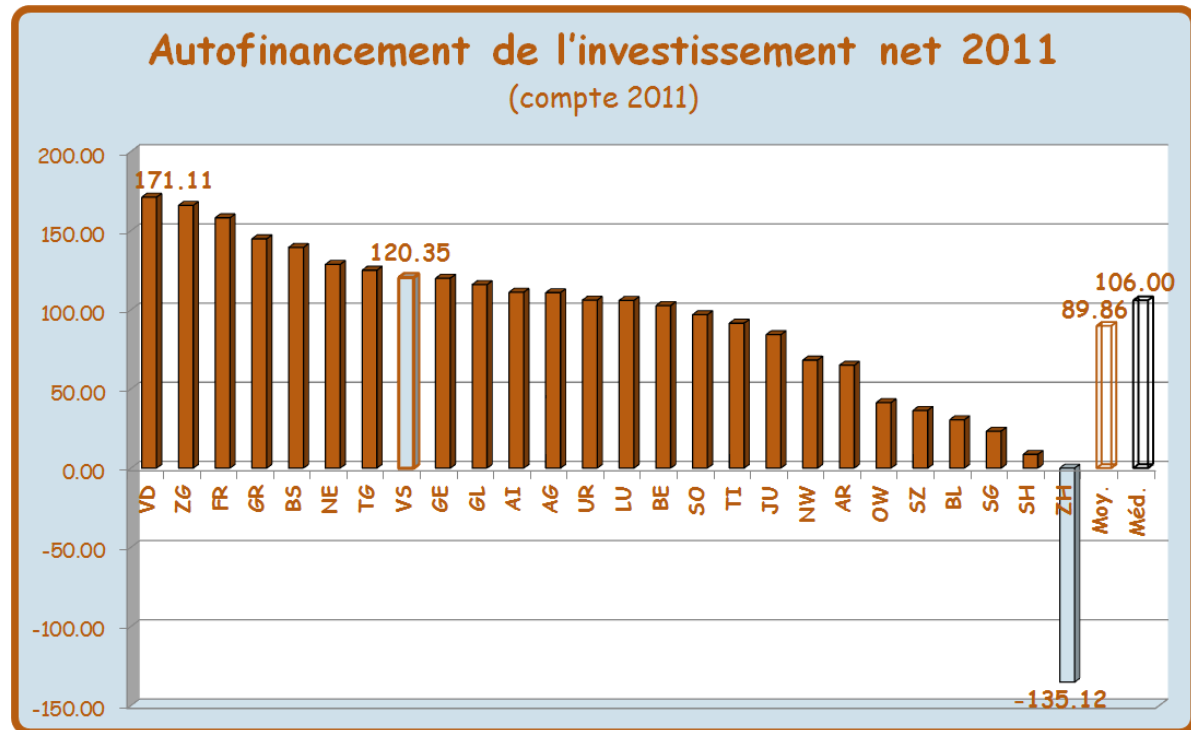


f m e p
z m l p




Santé financière

- Médiane: 106.00%
- Moyenne: 89.86%
- Etat du Valais: 120.35%
- Rang: 8/26
- Note VS: ~6.0

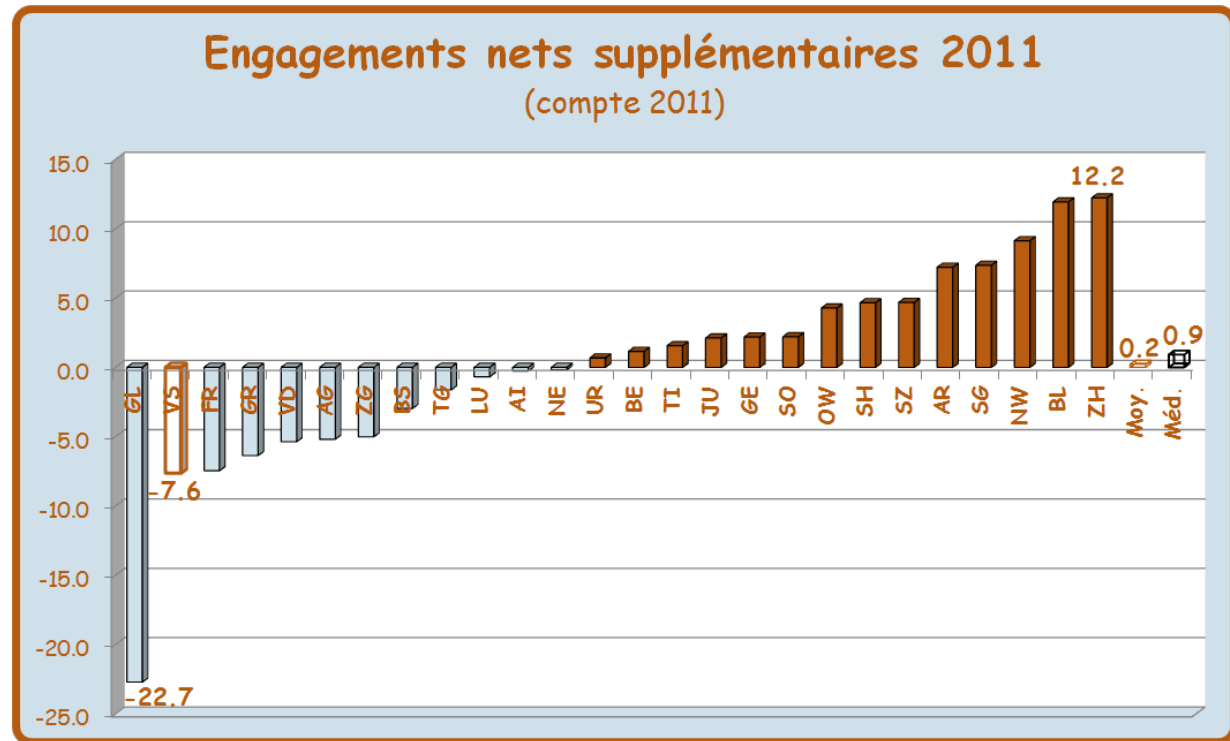


- Renseigne sur la part des investissements financés par ses propres ressources sans avoir recours à l'emprunt
 - un pourcentage de 100 ou plus correspond à une note de 6
 - au-dessous de 80%, la note devient inférieure à 4




Santé financière

- Médiane: 0.92%
- Moyenne: 0.23%
- Etat du Valais: -7.63%
- Rang: 2/26
- Note VS: ~6.0

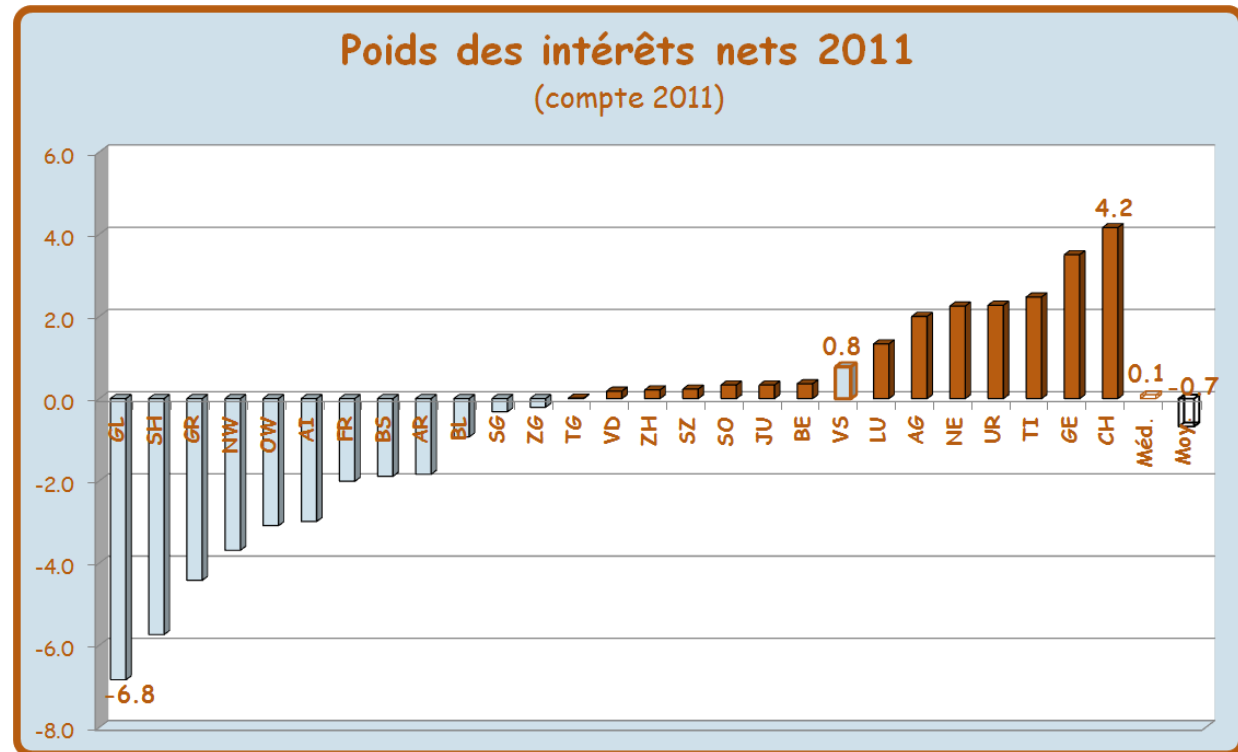


- Mesure l'accroissement ou la diminution des engagements nets, soit les dettes et provisions nettes des éléments du patrimoine financier
 - un pourcentage de 0 ou inférieur correspond à une note de 6
 - au-dessus de 2%, la note devient inférieure à 4




Santé financière

	Médiane:	0.09%
	Moyenne:	-0.68%
	Etat du Valais:	0.77%
	Rang:	20/27
	Note VS:	~5.8

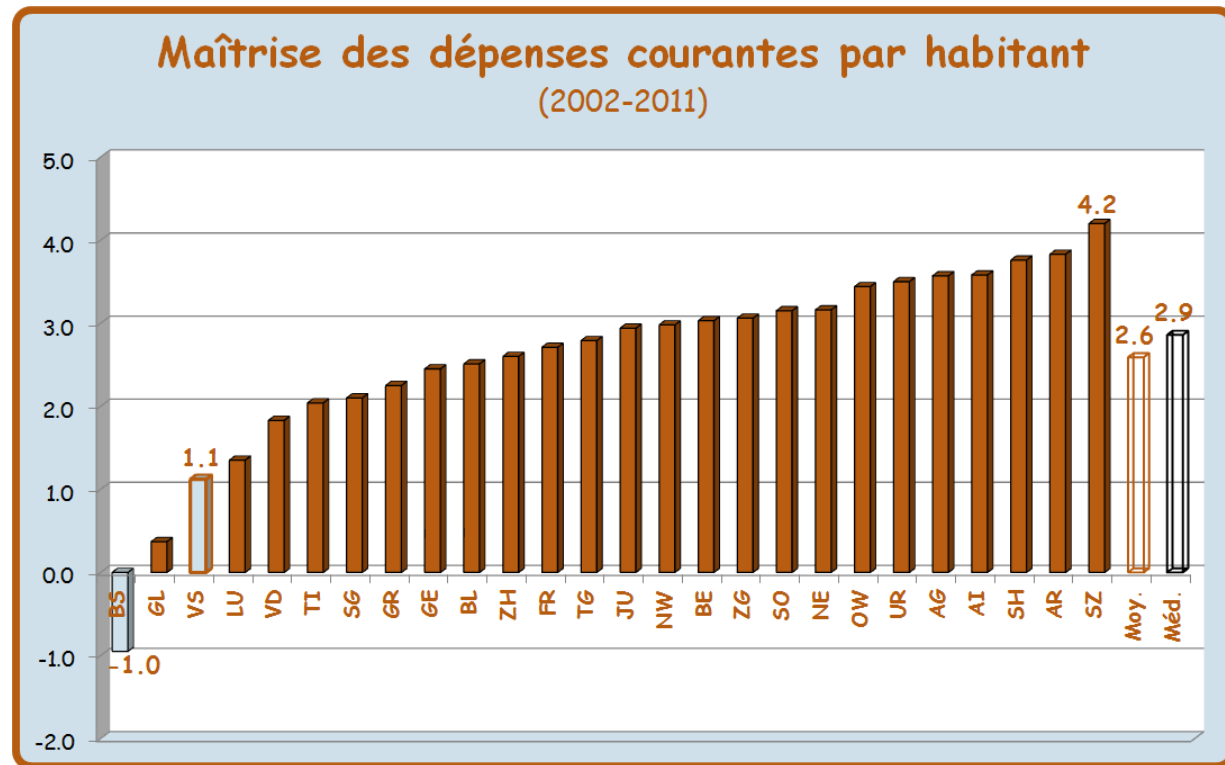


- Renseigne sur la part des recettes fiscales directes qui doit être consacrée au paiement des intérêts de la dette
 - un pourcentage de 0 ou inférieur correspond à une note de 6
 - au-dessus de 7%, la note devient inférieure à 4

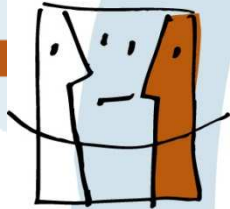


Santé financière

	Médiane:	2.86%
	Moyenne:	2.59%
	Etat du Valais:	1.12%
	Rang:	3/26
	Note VS:	~5.9



- Renseigne sur l'aptitude de la collectivité et de ses responsables financiers à maîtriser l'évolution des dépenses courantes et mesure la progression des dépenses par habitant
 - un pourcentage de 1 ou inférieur correspond à une note de 6
 - au-dessus de 3%, la note devient inférieure à 4

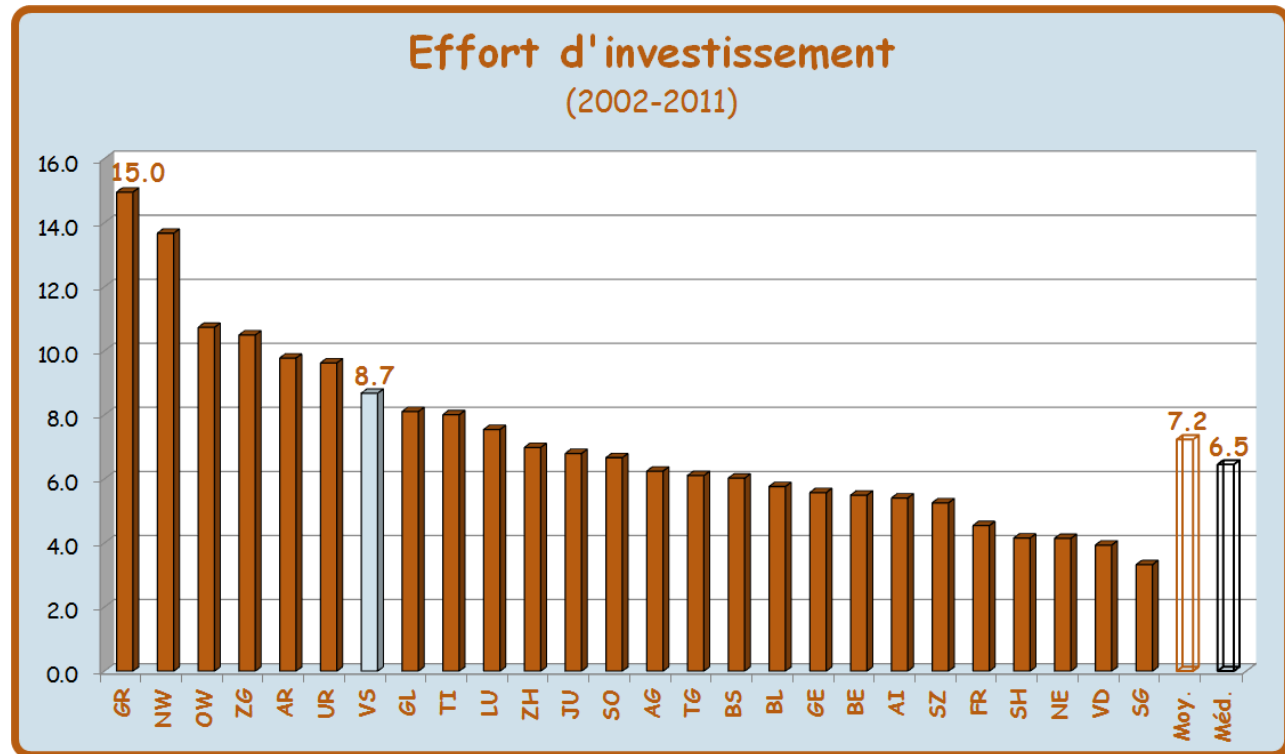


f m e p
z m l p




Santé financière

- Médiane: 6.45%
- Moyenne: 7.23%
- Etat du Valais: 8.67%
- Rang: 7/26
- Note VS: ~6.0



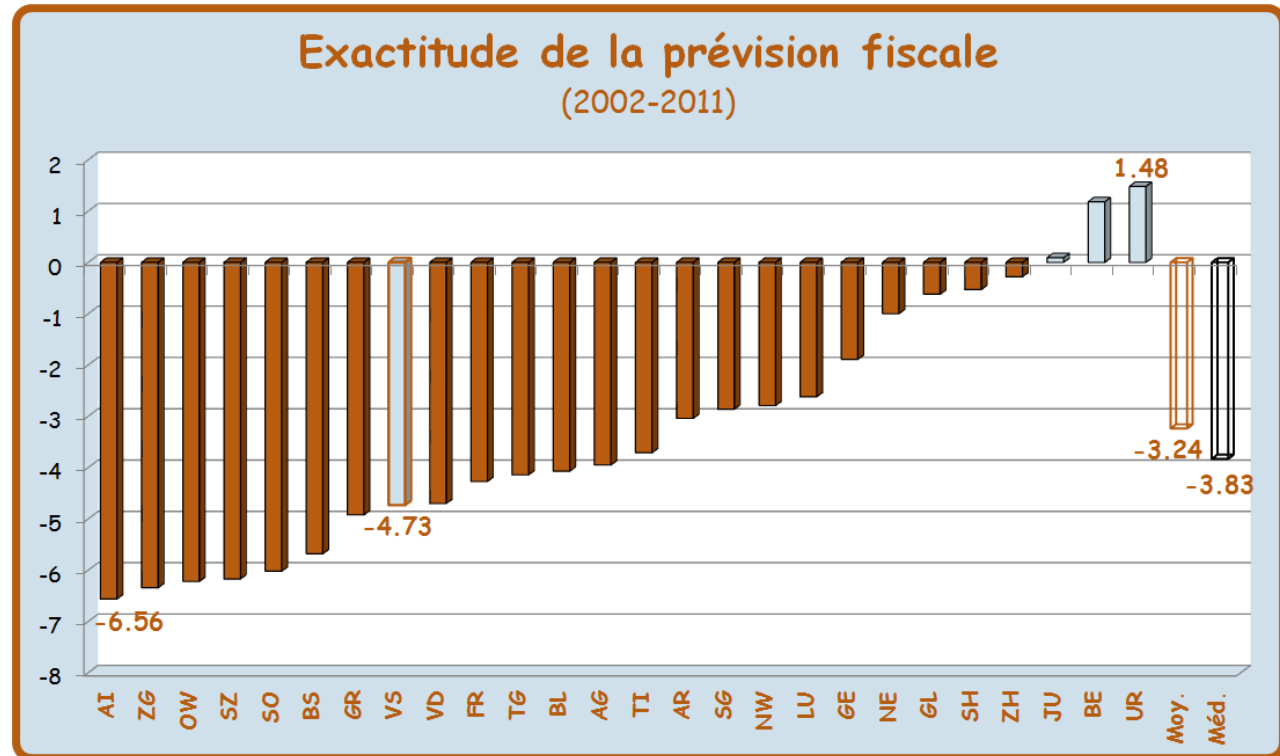
Mesure l'effort d'investissement déployé par la collectivité publique par rapport à sa surface financière

- un pourcentage entre 7.5 et 9.5 correspond à une note de 6
- au-dessous de 4.5% et à partir de 12.5%, la note devient inférieure à 4




Santé financière






	Médiane:	-3.83%
	Moyenne:	-3.24%
	Etat du Valais:	-4.73%
	Rang:	19/26
	Note VS:	~5.2

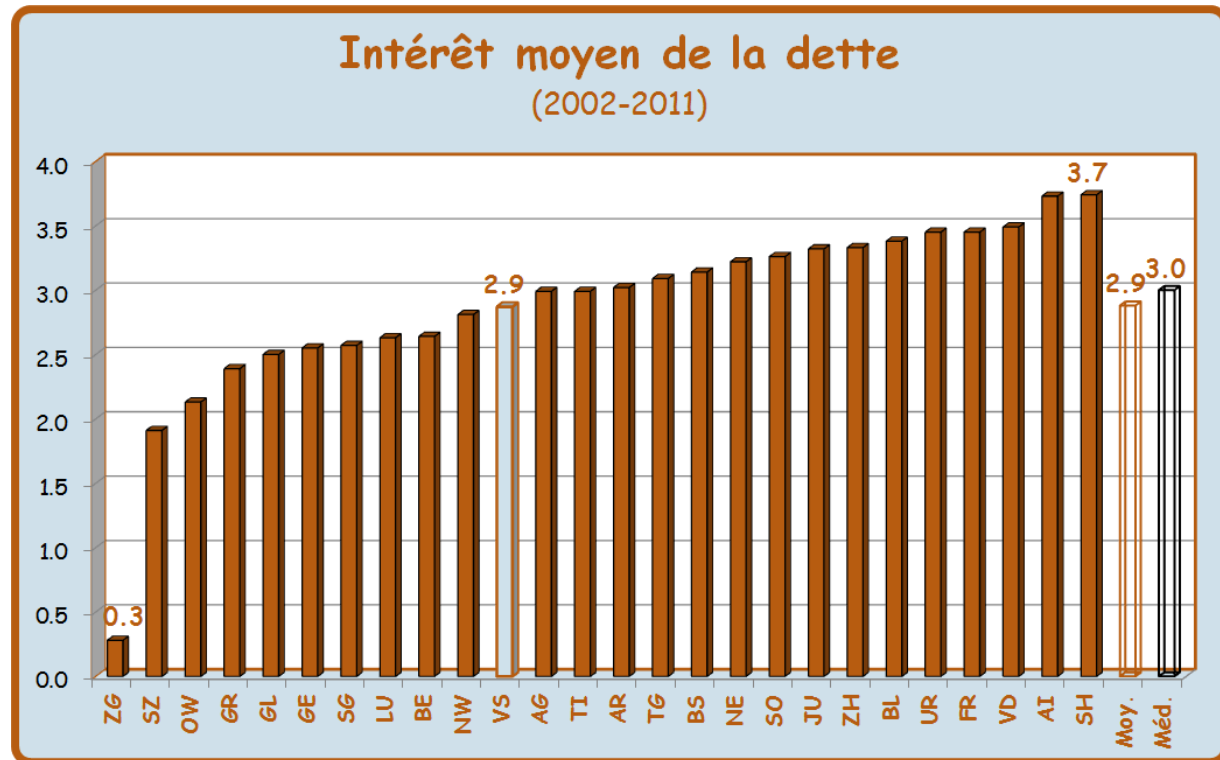





- Renseigne sur l'aptitude de la collectivité à prévoir les recettes fiscales avec exactitude, soit l'écart entre les recettes effectives et les recettes budgétées
 - un pourcentage entre -1 et +1 correspond à une note de 6
 - au-dessus de 2.6%, la note devient inférieure à 4
 - Au-dessous de -10% la note est également de 4



Santé financière

-  Médiane: 3.00%
-  Moyenne: 2.88%
-  Etat du Valais: 2.87%
-  Rang: 11/26
-  Note VS: ~5.6



-  Renseigne sur la performance d'un domaine essentiellement technique de la gestion financière, celui de la gestion de trésorerie, soit pour simplifier le taux d'intérêt moyen de la dette brute
 -  un pourcentage de 2.5 ou inférieur correspond à une note de 6
 -  au-dessus de 4.5%, la note devient inférieure à 4